

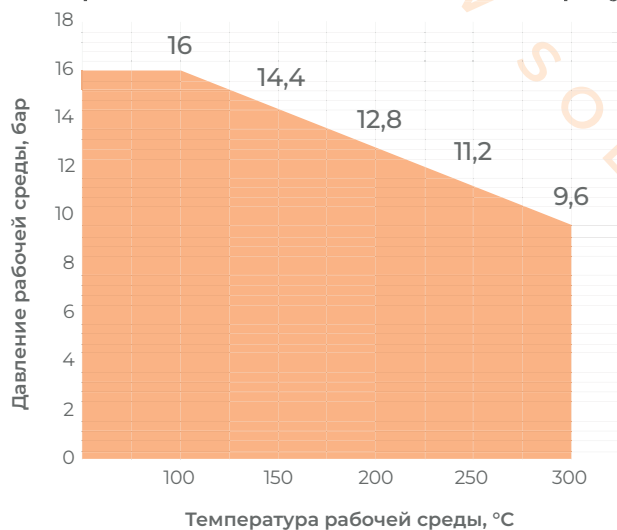
## Обратный клапан CV-16WS



### Общие параметры крана

Номинальный диаметр, DN	15-300
Номинальное давление, PN*	16 бар
Максимальная температура рабочей среды*	От -60°C до 300°C
Рабочая среда	Вода, пар, воздух и другие среды, совместимые с материалами конструкции обратного клапана
Тип присоединения	Межфланцевый
Класс герметичности	D

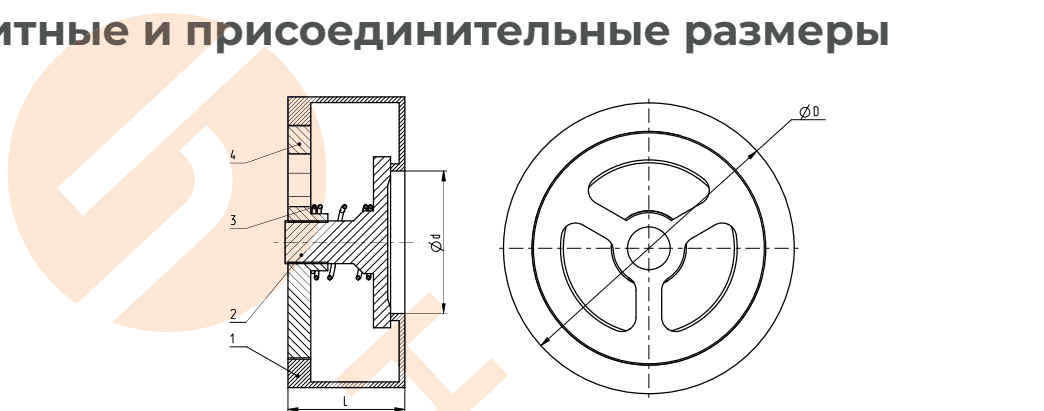
Диаграмма рабочей области клапана «Температура / давление»



#### ВАЖНО!

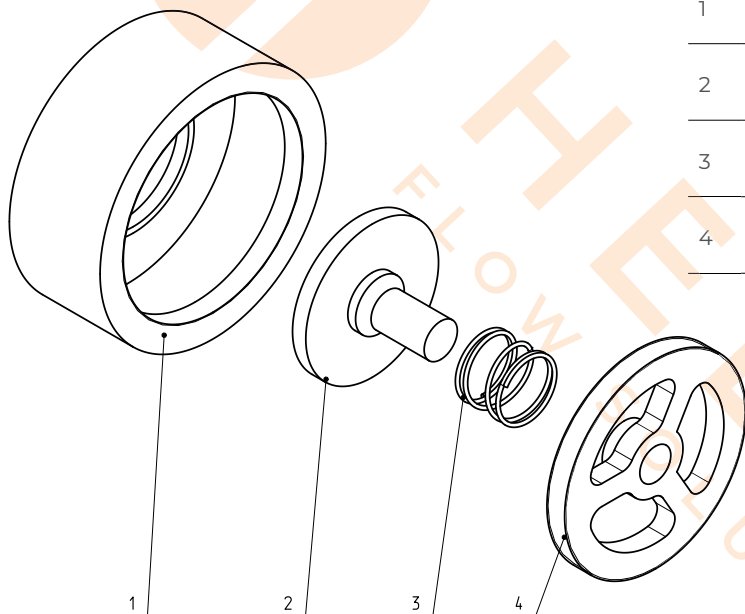
условное давление PN и максимальная температура  $T_{max}$  клапана не являются одновременными характеристиками. При использовании клапанов необходимо пользоваться диаграммой рабочей области «Температура/ Давление»

## Габаритные и присоединительные размеры



Размер		L	D	d	Масса, кг
mm	in				
15	0,5"	29	47	15	0,2
20	0,75"	30	55	18	0,3
25	1"	30	67,5	25	0,3
32	1,25"	32	79	32	0,4
40	1,5"	37	88	40	0,6
50	2"	41	102	50	0,9
65	2,5"	49	122	65	1,4
80	3"	54,5	139	78	2,0
100	4"	65	156	100	2,8
125	5"	79	187	119	4,5
150	6"	98	211	138	6,0
200	8"	108	267	190	14,5
250	10"	132	320	235	25,5
300	12"	150	380	280	31,0

## Спецификация материалов



№	Наименование	Кол.	Материал
1	Корпус	1	Нержавеющая сталь AISI304
2	Диск	1	Нержавеющая сталь SS 316
3	Пружина	1	Нержавеющая сталь SS 316
4	Корпус	1	Нержавеющая сталь AISI304